

HiData 数据平台注册说明

1.HiData 数据平台试用申请

HiData 软件授权后才能使用，如需申请试用，需要填写申请表单。请用微信扫码下图二维码填写申请表并提交。



2 .HiData 数据平台在线注册

在线注册说明适用于设备已连接网络条件下。

2.1 移动端在线注册

1) 进入软件注册界面:

A screenshot of the HiData mobile registration interface. The title bar at the top says "注册" (Registration). Below the title bar is the HiData logo, which consists of a blue circle containing the letters "HD", followed by the text "HiData 内外业协同 图库一体化". There are three input fields: the first is labeled "请输入用户名" (Please enter username) with a person icon; the second is labeled "请输入联系方式" (Please enter contact information) with a phone icon; the third is labeled "请输入单位名称" (Please enter unit name) with a grid icon. At the bottom of the form is a grey button labeled "注册" (Register).

2) 填入用户名、联系方式、单位名称等注册信息，点击“注册”按钮提交注册信息，软件会提示“申请信息已提交，请耐心等待审核”；

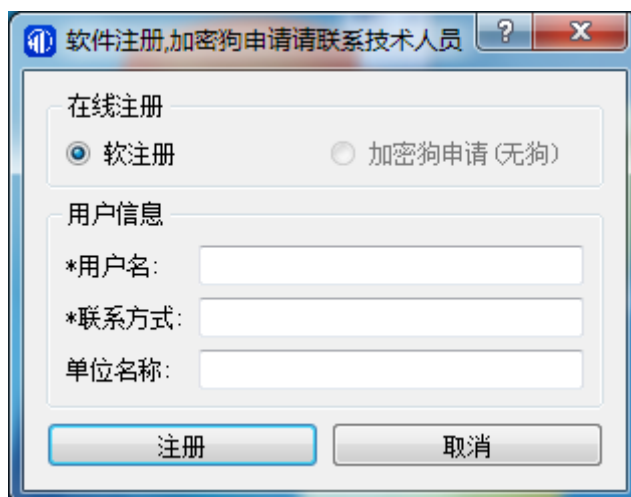


The image shows a mobile registration interface for HiData. At the top, it says "注册" (Registration). Below the HiData logo and tagline "HiData 内外业协同 图库一体化", there are three input fields: a username field containing "zhdgis", a phone number field containing "02028688606", and a company name field containing "广东满天星云信息技术有限公司". A "注册" (Register) button is positioned below the fields. At the bottom, a dark grey button displays the message "申请信息已提交，请耐心等待审核!" (Application information submitted, please wait for review!).

3) 接到技术人员注册申请已通过信息后，再次点击“注册”按钮完成注册。

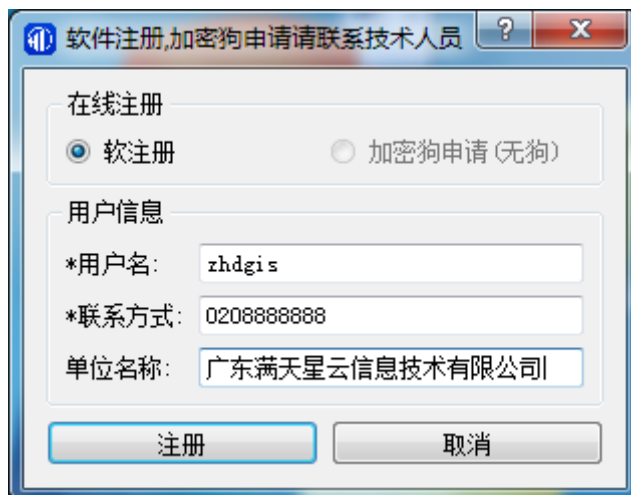
2.2 桌面端在线注册

1) 软件安装完成后，打开软件进入软件注册界面：



The image shows a desktop registration dialog box titled "软件注册,加密狗申请请联系技术人员" (Software Registration, please contact technical staff for encryption dog application). It has two radio buttons under "在线注册" (Online Registration): "软注册" (Software Registration) which is selected, and "加密狗申请(无狗)" (Encryption dog application (no dog)). Below this is a "用户信息" (User Information) section with three text boxes: "*用户名:" (Username), "*联系方式:" (Contact Information), and "单位名称:" (Company Name). At the bottom, there are two buttons: "注册" (Register) and "取消" (Cancel).

2) 填入用户名、联系方式、单位名称等注册信息，点击“注册”按钮提交注册信息，软件会提示“申请信息已提交，请耐心等待审核”；



3) 接到技术人员注册申请已通过信息后，再次点击“注册”按钮完成注册。

3.HiData 数据平台离线注册

3.1 移动端离线注册

1) 进入软件注册界面:



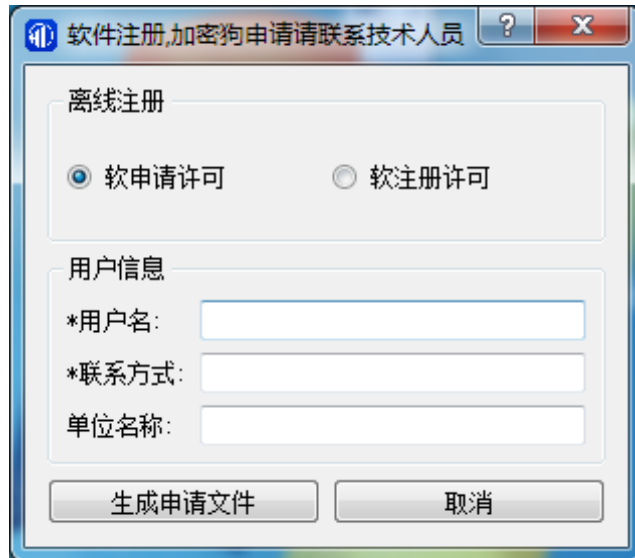
2) 填入用户名、联系方式、单位名称等注册信息，点击“生成请求”按钮生成后缀为“.clie”的请求文件，软件会提示“请求文件已生成”；根据提示路径找到请求文件并发给中海达技术人员（343933840@qq.com）。



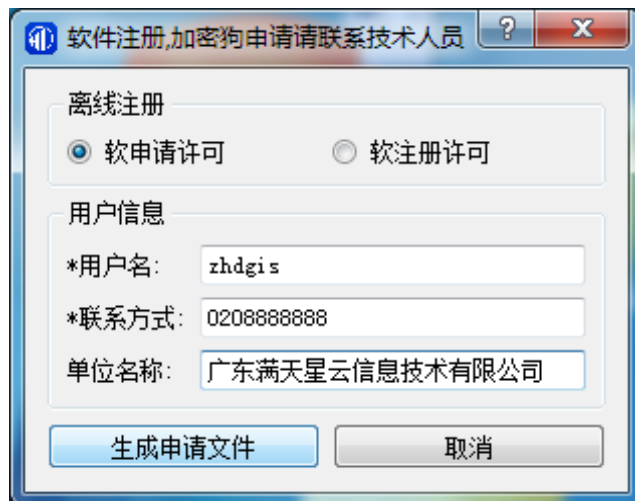
3) 收到技术人员发出的授权文件（.lic 后缀文件）后将文件导入设备，点击“注册文件”按钮选择注册文件，点击“注册”按钮完成授权。

3.2 桌面端离线注册：

1) 软件安装完成后，打开软件进入软件注册界面：



2) 填入用户名、联系方式、单位名称等注册信息，点击“生成申请文件”按钮生成后缀为“.lic”的请求文件，软件会提示“请求文件已生成”；根据提示路径找到请求文件并发给中海达技术人员（343933840@qq.com）。



3) 收到技术人员发出的授权文件（.lic 后缀文件）后，进入“软注册许可”界面按钮选择注册文件，点击“注册”按钮完成授权。

软件注册,加密狗申请请联系技术人员

离线注册

软申请许可 软注册许可

用户信息

*用户名:

*联系方式:

单位名称:

:/Users/Administrator/Desktop/shw1.lic

